

Invullen wedstrijdblad

1. Wedstrijdblad downloaden van website www.btlb.be



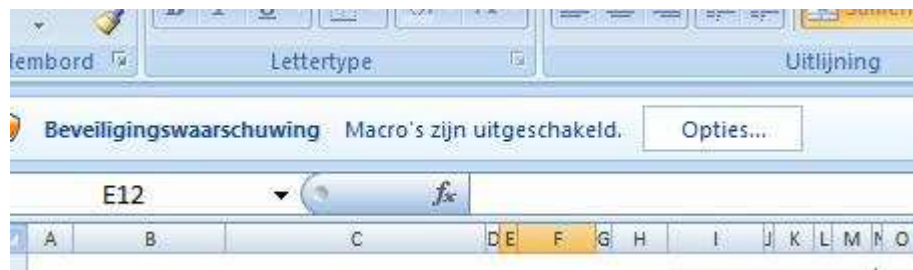
2. Bestand opslaan in " mijn documenten ". Indien wedstrijdblad onmiddellijk opent in excell, gewoon volgende stap volgen.

3. – gebruikers office 2003

- Open eerst office excell
- ga naar extra
- dan macro
- beveiliging. Hier duid je GEMIDDELD of LAAG aan.
- daarna mag je het bestand openen(Bij gemiddeld zal hij je vragen om de macro toe te staan : deze toestaan).

- gebruikers office 2007

- openen bestand
- Bovenaan in het scherm zal opmerking komen dat macro's uitgeschakeld. Klik hier op opties en schakel macro's IN.



- bestand zal nu openen.

4. Nu wedstrijdblad invullen. Enkel in de grijze zones.

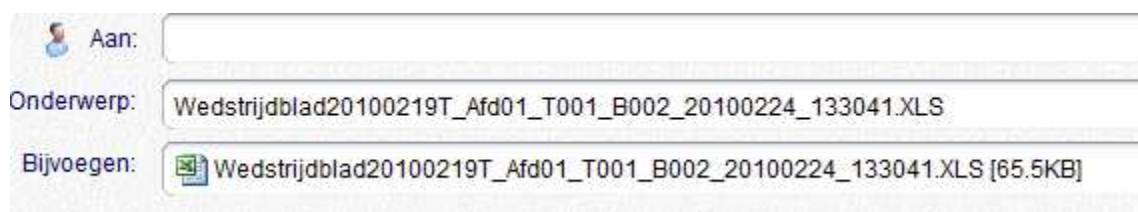
		Set	Volgorde	Scores	Punten
	E				
	E				
		1	A-A	-	0 - 0
		2	B-B	-	0 - 0
	E	3	C-C	-	0 - 0
	E	4	A-B	-	0 - 0

5. Wanneer het wedstrijdblad volledig en correct is ingevuld, klik je bovenaan op een van beide knoppen. (thuisploeg, bezoekers)



Bij het indrukken van deze knoppen, wordt automatisch een kopij aangemaakt van het wedstrijdblad met een bepaalde code er aan. Deze code is van zeer groot belang. Dit is opgeslagen in de map C:/ wedstrijdbladen/. In deze map staan alle wedstrijdbladen opgeslagen. De bijlagen die bij het downloaden opgeslagen zijn in “ mijn documenten “, mogen verwijderd worden.

6. - Wanneer er een e-mail client is geïnstalleerd op je pc en deze wordt gebruikt (outlook, incredimail,...), zal bij het klikken op een van de knoppen je e-mail automatisch openen en het wedstrijdblad automatisch in bijlage zetten. De bijlage MOET er ongeveer uitzien zoals het voorbeeld hieronder:



Het adres waar dit naartoe moet gestuurd worden is: btlbovl@gmail.com

- Indien er geen gebruik wordt gemaakt van de geïnstalleerde e-mail client, maar van andere(hotmail, live,...), sluit je de client die automatisch opent op je pc en open je de eigen e-mail. Hier moet je dan de bijlage zelf bijvoegen die zich bevindt in de map c: /wedstrijdbladen/. Gelieve hier het juiste wedstrijdblad bij te voegen(juiste datum). Indien de bijlage er uit ziet als hierboven mag dit verstuurd worden naar btlbovl@gmail.com
- **Invullen nieuwe spelers**
Wanneer er nieuwe speler meespelen, dienen deze eerst ingeschreven te worden op het wedstrijdblad in de cellen B 30- B 32 (thuisploeg) en cellen B 53- B 55 (bezoekers).

28	4.			E
29	Nieuwe spelers (+ geboortedatum)			
30				E
31				E
32				E

In deze grijze cellen zet men de volledige naam + geboortedatum van de speler. Wanneer dit gebeurd is, krijg je een voorlopig lidnummer te zien. Dit nummer moet je dan gebruiken om de ploegen te maken, d.w.z. dat je ze moet invullen bij de A,B,C ploegen of bij de reserves dient te zetten. Indien je dit niet doet, zal je steeds een foutmelding krijgen.

- **Bij forfait van thuisploeg of bezoekers**

Bij een forfait dienen NIET alle cellen ingevuld te worden. Enkel de cellen

E 12

Thuisploeg	Ploegnr.
Namen	

E 35

Bezoekers	Ploegnr.
Namen	

L 29 of L 30

<input type="checkbox"/>	FF thuisploeg
<input type="checkbox"/>	FF bezoekers

Daarna op de desbetreffende knop drukken.

- **Bij uitgestelde wedstrijd**

Bij een uitgestelde wedstrijd, gebruikt men het wedstrijdblad van de originele speeldatum. Hierbij kruist men " uitgestelde wedstrijd " aan (cel E 9)

Stopgezette wedstrijd :

Uitgestelde wedstrijd :

En vult men de datum in dat de wedstrijd is doorgegaan in cel I 9. Wanneer men cel E 9 aankruist , zal cel I 9 verschijnen om datum in te zetten. Daarna wedstrijdblad in vullen en versturen.

- **Bij stopgezette wedstrijd**


Bij een stopgezette wedstrijd, wordt cel E 10 aangekruist,

Stopgezette wedstrijd :
Uitgestelde wedstrijd :

het wedstrijdblad wordt ingevuld tot waar de wedstrijd is stopgezet en wordt zo doorgestuurd.

Indien er zich hierna nog problemen voortdoen, of voor verdere info, met het invullen van het wedstrijdblad, gelieve het nr. 0475/86.25.97 te bellen.

Voorbeeld
wedstrijdblاد:

	A	B	C	D	E	F	G	H	I	J	K	L	M	N	O	P	Q	R	S	T	U	V																																								
1																																																														
2	Regio Oost - Vlaanderen													Thuisploeg zendt wedstrijdblad			Bezoekers zenden wedstrijdblad																																													
3	WEDSTRIJDBLAD										Het wedstrijdblad moet binnen de 48 uur verstuurd worden door beide clubs naar het onderstaand adres:																																																			
5	Afdeling		competitie speeldag 14																																																											
6	Datum		19/02/2010																																																											
7																																																														
8	Stopgezette wedstrijd : <input type="checkbox"/>																																																													
9	Uitgestelde wedstrijd : <input type="checkbox"/>																																																													
10																																																														
11	Thuisploeg										Behaalde scores																																																			
12																																																														
13																																																														
14	Namen										<table border="1"> <thead> <tr> <th>Set</th> <th>Volgorde</th> <th>Scores</th> <th>Punten</th> </tr> </thead> <tbody> <tr> <td>1</td> <td>A-A</td> <td>-</td> <td>0 - 0</td> </tr> <tr> <td>2</td> <td>B-B</td> <td>-</td> <td>0 - 0</td> </tr> <tr> <td>3</td> <td>C-C</td> <td>-</td> <td>0 - 0</td> </tr> <tr> <td>4</td> <td>A-B</td> <td>-</td> <td>0 - 0</td> </tr> <tr> <td>5</td> <td>B-C</td> <td>-</td> <td>0 - 0</td> </tr> <tr> <td>6</td> <td>C-A</td> <td>-</td> <td>0 - 0</td> </tr> <tr> <td>7</td> <td>A-C</td> <td>-</td> <td>0 - 0</td> </tr> <tr> <td>8</td> <td>B-A</td> <td>-</td> <td>0 - 0</td> </tr> <tr> <td>9</td> <td>C-B</td> <td>-</td> <td>0 - 0</td> </tr> </tbody> </table>												Set	Volgorde	Scores	Punten	1	A-A	-	0 - 0	2	B-B	-	0 - 0	3	C-C	-	0 - 0	4	A-B	-	0 - 0	5	B-C	-	0 - 0	6	C-A	-	0 - 0	7	A-C	-	0 - 0	8	B-A	-	0 - 0	9	C-B	-	0 - 0
Set	Volgorde	Scores	Punten																																																											
1	A-A	-	0 - 0																																																											
2	B-B	-	0 - 0																																																											
3	C-C	-	0 - 0																																																											
4	A-B	-	0 - 0																																																											
5	B-C	-	0 - 0																																																											
6	C-A	-	0 - 0																																																											
7	A-C	-	0 - 0																																																											
8	B-A	-	0 - 0																																																											
9	C-B	-	0 - 0																																																											
15	A	Voorspeler		E																																																										
16		Achterspeler		E																																																										
17																																																														
18	B	Voorspeler		E																																																										
19		Achterspeler		E																																																										
20																																																														
21	C	Voorspeler		E																																																										
22		Achterspeler		E																																																										
23																																																														
24	Namen reserves thuisploeg																																																													
25	1.			E																																																										
26	2.			E																																																										
27	3.			E																																																										
28	4.			E																																																										
29	Nieuwe spelers (+ geboortedatum)																																																													
30				E																																																										
31				E																																																										
32																																																														
33	Bezoekers										Vervangingen thuisploeg																																																			
34											<table border="1"> <thead> <tr> <th></th> <th>Lidnr</th> <th>Set</th> </tr> </thead> <tbody> <tr> <td rowspan="2">1</td> <td>uit :</td> <td></td> <td>E</td> </tr> <tr> <td>in :</td> <td></td> <td>E</td> </tr> <tr> <td rowspan="2">2</td> <td>uit :</td> <td></td> <td>E</td> </tr> <tr> <td>in :</td> <td></td> <td>E</td> </tr> <tr> <td rowspan="2">3</td> <td>uit :</td> <td></td> <td>E</td> </tr> <tr> <td>in :</td> <td></td> <td>E</td> </tr> </tbody> </table>													Lidnr	Set	1	uit :		E	in :		E	2	uit :		E	in :		E	3	uit :		E	in :		E																
	Lidnr	Set																																																												
1	uit :		E																																																											
	in :		E																																																											
2	uit :		E																																																											
	in :		E																																																											
3	uit :		E																																																											
	in :		E																																																											
35																																																														
36																																																														
37	Namen																																																													
38	A	Voorspeler		E																																																										
39		Achterspeler		E																																																										